

نتایج طرح آمارگیری کشتار دام کشتارگاه‌های کشور مرداد ۱۳۹۹

مقدمه

جمع‌آوری و انتشار آمار کشتار دام کشتارگاه‌های کشور، یکی از فعالیت‌های جاری مرکز آمار ایران است که از سال ۱۳۴۷ تا کنون ادامه دارد. اطلاعات آماری که از این طریق در اختیار برنامه‌ریزان، مسئولان اجرایی و محققان کشور قرار می‌گیرد، هرگاه با سایر اطلاعات موجود در زمینه توزیع جغرافیایی جمعیت کشور، واردات و صادرات و کشتار غیر رسمی تلفیق شود، از دیدگاه‌های زیر می‌تواند مورد استفاده قرار گیرد:

۱. محاسبه عرضه سرانه گوشت قرمز به‌عنوان یکی از شاخص‌های وضعیت اجتماعی و اقتصادی؛
۲. تخمین برخی از اقلام آماری مرتبط با کشتار دام، از قبیل پوست، روده، کله، پاچه و اندرونه؛
۳. تغییرات میانگین وزن لاشه، به‌عنوان شاخصی برای شناخت وضع مراتع کشور؛
۴. برنامه‌ریزی برای واردات احتمالی گوشت و توزیع صحیح آن در کشور.

از ویژگی‌های مهم آمار کشتار دام کشتارگاه‌های کشور، استمرار و سرعت اجرای مراحل جمع‌آوری و استخراج آن است که در نتیجه می‌توان به‌سرعت و در فاصله‌های زمانی کوتاه از اطلاعات حاصل برای برنامه‌ریزی استفاده کرد.

در استفاده از آمارهای این گزارش لازم است نکات زیر، مورد توجه قرار گیرند:

- آ) این آمار، شامل اطلاعات مربوط به کشتار دام در مناطق روستایی خارج از پوشش شبکه دامپزشکی نمی‌شود.
- ب) آمار ارائه‌شده فاقد اطلاعات مربوط به ذبح غیر مجاز در شهرها است.
- پ) کشتارگاه‌های مجاز بخش خصوصی نیز در این آمارگیری منظور شده‌اند.
- ت) واحد شتر در جدول‌های مربوط به تعداد، «نفر» است.

آمار کشتار دام در مرداد ۱۳۹۹

- مقدار تولید گوشت قرمز در کشتارگاه‌های کشور در ماه مرداد، بر حسب وزن لاشه‌های کشتار شده ۳۷/۱ هزار تن بوده است.
 - تعداد لاشه‌های قابل مصرف گوسفند و بره ذبح‌شده در ماه مرداد، ۶۶۱ هزار لاشه به وزن ۱۲/۳ هزار تن بوده که این تعداد در ماه مشابه سال قبل، ۴۶۷ هزار لاشه به وزن ۹/۱ هزار تن بوده است. استان تهران با ۱۵۱ هزار لاشه بیش‌ترین تعداد، و استان خراسان رضوی با ۲/۴ هزار تن بیش‌ترین وزن را در این ماه به خود اختصاص داده‌اند.
 - تعداد لاشه‌های قابل مصرف بز و بزغاله ذبح‌شده در ماه مرداد، ۱۸۲ هزار لاشه به وزن ۲/۷ هزار تن بوده که این تعداد در ماه مشابه سال قبل، ۱۴۴ هزار لاشه به وزن ۲/۱ هزار تن بوده است. استان اصفهان با ۴۵/۸ هزار لاشه به وزن ۶۳۱ تن، بیش‌ترین تعداد و وزن را در این ماه به خود اختصاص داده است.
 - تعداد لاشه‌های قابل مصرف گاو و گوساله ذبح‌شده در ماه مرداد، ۹۹ هزار لاشه به وزن ۲۱/۴ هزار تن بوده که این تعداد در ماه مشابه سال قبل، ۶۹ هزار لاشه به وزن ۱۴/۴ هزار تن بوده است. استان تهران با ۱۷/۸ هزار لاشه به وزن ۳/۰ هزار تن، بیش‌ترین تعداد و وزن را در این ماه به خود اختصاص داده است.
 - تعداد لاشه‌های قابل مصرف گاو میش و بچه‌گاو میش ذبح‌شده در ماه مرداد، ۱۸۷۸ لاشه به وزن ۳۷۴ تن بوده که این تعداد در ماه مشابه سال قبل، ۹۲۲ لاشه به وزن ۱۷۷ تن بوده است. استان خوزستان با ۸۲۴ لاشه به وزن ۱۶۳ تن، بیش‌ترین تعداد و وزن را در این ماه به خود اختصاص داده است.
 - تعداد لاشه‌های قابل مصرف شتر و بچه‌شتر ذبح‌شده در ماه مرداد، ۱۵۰۹ لاشه به وزن ۲۹۶ تن بوده که این تعداد در ماه مشابه سال قبل، ۲۴۹۸ لاشه به وزن ۵۲۱ تن بوده است. استان اصفهان با ۲۹۷ لاشه به وزن ۶۷/۸ تن بیش‌ترین تعداد و وزن را در این ماه به خود اختصاص داده است.
 - در ماه مرداد، متوسط وزن یک لاشه گوسفند و بره ۱۸/۵۴ کیلوگرم، بز و بزغاله ۱۴/۸۵ کیلوگرم، گاو و گوساله ۲۱۵/۷۷ کیلوگرم، گاو میش و بچه‌گاو میش ۱۹۹/۰۹ کیلوگرم، و شتر و بچه‌شتر ۱۹۶/۰۵ کیلوگرم بوده است.
- مقدار تولید گوشت قرمز در کشتارگاه‌های رسمی کشور در مرداد ۱۳۹۹ نسبت به تیر ۱۳۹۹ در حدود ۲/۵ درصد افزایش داشته است. همچنین مقایسه عملکرد کشتارگاه‌های رسمی کشور در مرداد ۱۳۹۹ با ماه مشابه ۱۳۹۸، نشان‌دهنده افزایش ۴۱ درصدی مقدار تولید گوشت قرمز است. مقدار تولید گوشت در مرداد ۱۳۹۹ نسبت به ماه مشابه سال ۱۳۹۸ برای گوسفند و بره ۳۵ درصد، برای بز و بزغاله ۲۹ درصد، برای گاو و گوساله ۴۹ درصد، برای گاو میش و بچه‌گاو میش ۱۰۶ درصد افزایش، و برای شتر و بچه‌شتر ۴۲ درصد کاهش داشته است.

جدول ۱- تغییرات تعداد لاشه‌های قابل مصرف انواع دام ذبح‌شده در کشتارگاه‌های کشور در ماه مرداد ۱۳۹۹ نسبت به ماه مشابه سال قبل

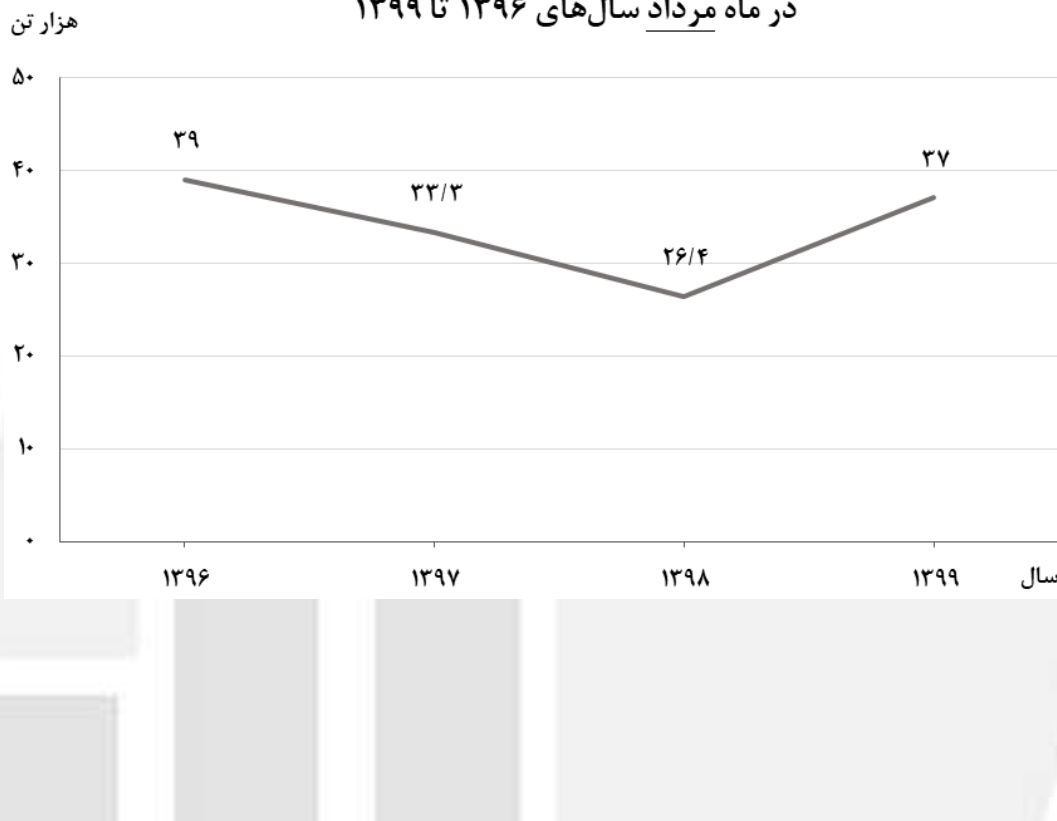
شرح	جمع	گوسفند و بره	بز و بزغاله	گاو و گوساله	گاو میش و بچه گاو میش	شتر و بچه شتر
تعداد لاشه‌های قابل مصرف مرداد ۱۳۹۹ (هزار رأس) ...	۹۴۵	۶۶۱	۱۸۲	۹۹	۱٫۹	۱٫۵
تعداد لاشه‌های قابل مصرف مرداد ۱۳۹۸ (هزار رأس) ...	۶۸۳	۴۶۷	۱۴۴	۶۹	۰٫۹	۲٫۵
تغییر (درصد)	۳۸	۴۲	۲۶	۴۳	۱۱۱	-۴۰

جدول ۲- تغییرات وزن لاشه‌های قابل مصرف انواع دام ذبح‌شده در کشتارگاه‌های کشور در ماه مرداد ۱۳۹۹ نسبت به ماه مشابه سال قبل

شرح	جمع	گوسفند و بره	بز و بزغاله	گاو و گوساله	گاو میش و بچه گاو میش	شتر و بچه شتر
وزن لاشه‌های قابل مصرف مرداد ۱۳۹۹ (هزار تن)	۳۷٫۱	۱۲٫۳	۲٫۷	۲۱٫۴	۰٫۳۷	۰٫۳۰
وزن لاشه‌های قابل مصرف مرداد ۱۳۹۸ (هزار تن)	۲۶٫۳	۹٫۱	۲٫۱	۱۴٫۴	۰٫۱۸	۰٫۵۲
تغییر (درصد)	۴۱	۳۵	۲۹	۴۹	۱۰۶	-۴۲

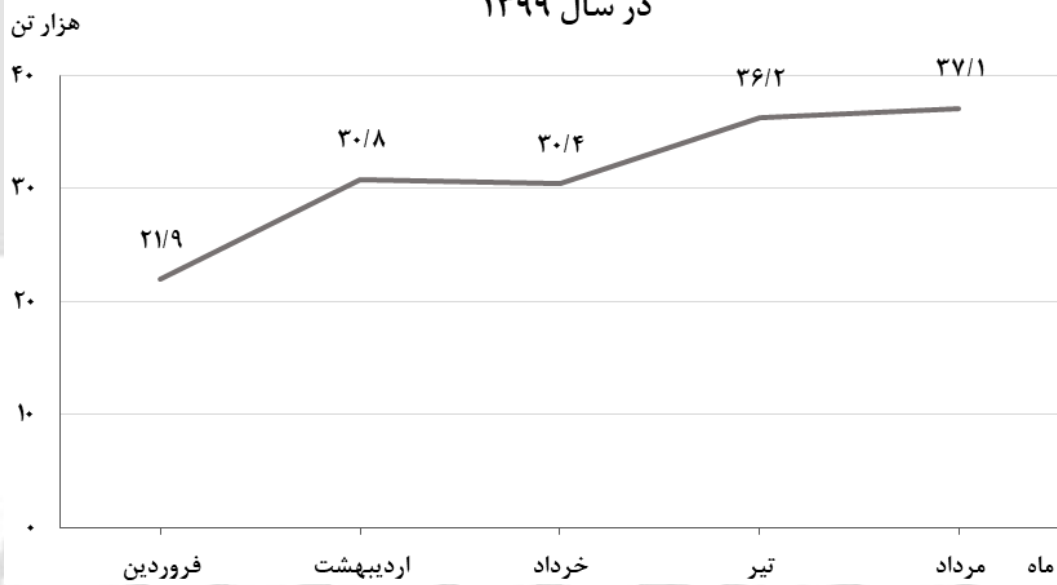
روند تغییرات عرضه گوشت قرمز در کشتارگاه‌های کشور

در ماه مرداد سال‌های ۱۳۹۶ تا ۱۳۹۹

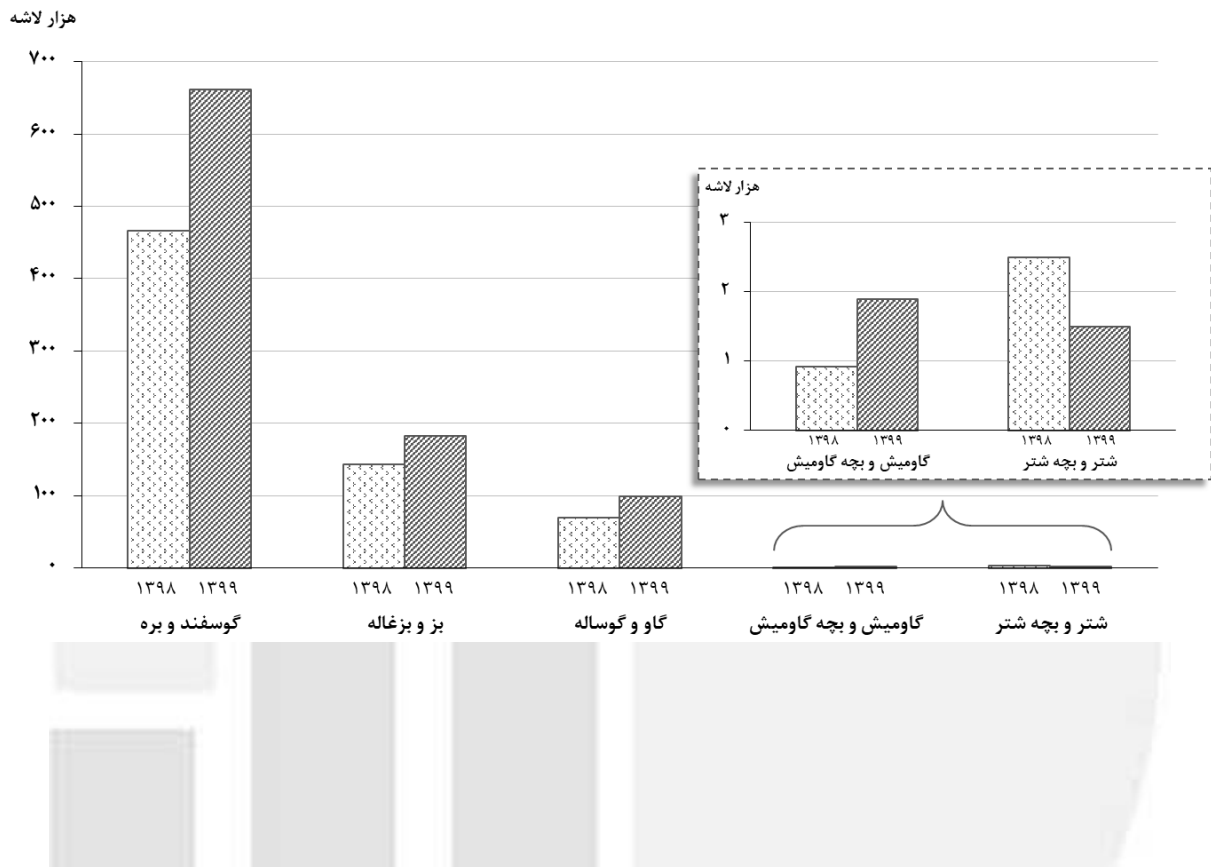


روند تغییرات ماهانه عرضه گوشت قرمز در کشتارگاه‌های کشور

در سال ۱۳۹۹



مقایسه تعداد لاشه‌های قابل مصرف انواع دام ذبح‌شده در کشتارگاه‌های کشور در ماه مرداد ۱۳۹۸ و ۱۳۹۹



مقایسه وزن لاشه‌های قابل مصرف انواع دام ذبح‌شده در کشتارگاه‌های کشور در ماه مرداد ۱۳۹۸ و ۱۳۹۹

